



REPUBLICA DE CHILE  
PROVINCIA DE LINARES

Secretaría Comunal de Planificación

Parral, 14 DIC. 2021

DECRETO AFECTO Nº 2168 /

**VISTOS:**

1. Las facultades que me confieren la Ley Nº 18.695 de 1988, Ley Orgánica Constitucional de Municipalidades y sus modificaciones.
2. El artículo 82 de la Ley Nº 18.695 de 1988, que establece "... se someterá a consideración del Concejo las Orientaciones Globales del Municipio, el Presupuesto Municipal y el Programa Anual, con sus metas y líneas de acción".
3. La Sentencia definitiva de fecha 10 de Junio del 2021 dictada por el Tribunal Electoral Regional del Maule.

**CONSIDERANDO:**

1. Que, en sesión ordinaria de fecha 06 de Octubre de 2021, se sometió a consideración del Honorable Concejo Municipal el proyecto de presupuesto para el año 2022.
2. Que, en sesión del honorable de Concejo Municipal de fecha del 14.12.2021, el Concejo aprueba por unanimidad el presupuesto municipal, el programa anual de capacitación y líneas de acción, plan de inversión, funciones y objetivos específicos de contratación a honorarios, para el ejercicio presupuestario del año 2022.

**DECRETO:**

1. **APRUEBESE**, el presupuesto de la Ilustre Municipalidad de Parral para el año 2022 a nivel de ítem, como se detalla a continuación:

**PRESUPUESTO DE INGRESOS MUNICIPAL**

| SUB TÍTULO | ÍTEM | DENOMINACIÓN  | TOTAL (M\$)      |
|------------|------|---|------------------|
| <b>03</b>  |      | <b>TRIBUTOS SOBRE USO DE BIENES Y LA REALIZACIÓN DE ACTIVIDADES</b> | <b>2,866,920</b> |
|            | 01   | PATENTES Y TASAS POR DERECHOS                                       | 837,074          |
|            | 02   | PERMISOS Y LICENCIAS  | 1,366,563        |
|            | 03   | PART. IMPTO.TERRITORIAL- ART.37 D.L. Nº 3.063/1979                  | 660,765          |
|            | 99   | OTROS TRIBUTOS  | 2,518            |
| <b>05</b>  |      | <b>TRANSFERENCIAS CORRIENTES</b>                                    | <b>200,707</b>   |
|            | 03   | DE OTRAS ENTIDADES PÚBLICAS   | 200,707          |
| <b>06</b>  |      | <b>RENTAS DE LA PROPIEDAD</b>                                       | <b>117,300</b>   |
|            | 01   | ARRIENDO DE ACTIVOS NO FINANCIEROS                                  | 17,300           |
|            | 03   | INTERESES   | 100,000          |
| <b>07</b>  |      | <b>INGRESOS DE OPERACIÓN</b>  | <b>20</b>        |
|            | 02   | VENTA DE SERVICIOS  | 20               |
| <b>08</b>  |      | <b>OTROS INGRESOS CORRIENTES</b>                                    | <b>6,081,844</b> |
|            | 01   | RECUPERACIONES Y REEMBOLSOS POR LICENCIAS MÉDICAS                   | 13,500           |
|            | 02   | MULTAS Y SANCIONES PECUNIARIAS                                      | 225,677          |
|            | 03   | PARTICIPACIÓN DEL F.C.M. ART. 38 D.L. Nº 3.063, DE 1979             | 5,779,812        |
|            | 04   | FONDOS DE TERCEROS  | 3,701            |
|            | 99   | OTROS   | 59,154           |
| <b>12</b>  |      | <b>RECUPERACIÓN DE PRÉSTAMOS</b>                                    | <b>52,141</b>    |



REPUBLICA DE CHILE  
PROVINCIA DE LINARES

Secretaría Comunal de Planificación

|                       |    |  |                  |
|-----------------------|----|--|------------------|
|                       | 10 | INGRESOS POR PERCIBIR                        | 52,141           |
| <b>13</b>             |    | <b>TRANSFERENCIAS PARA GASTOS DE CAPITAL</b> | <b>9,300</b>     |
|                       | 03 | DE OTRAS ENTIDADES PÚBLICAS                  | 9,300            |
| <b>15</b>             |    | <b>SALDO INICIAL DE CAJA</b>                 | <b>300,000</b>   |
| <b>TOTAL INGRESOS</b> |    |  | <b>9,628,232</b> |

### PRESUPUESTO DE GASTOS MUNICIPAL

| SUB TÍTULO | ITEM | ASIGNACIÓN | SUB ASIGNACIÓN | DENOMINACIÓN                                  | ÁREAS DE GESTIÓN         |                                   |                                  |                             |                                   |                               | TOTAL (M\$)      |
|------------|------|------------|----------------|---|--------------------------|-----------------------------------|----------------------------------|-----------------------------|-----------------------------------|-------------------------------|------------------|
|            |      |            |                |   | 01<br>GESTIÓN<br>INTERNA | 02<br>SERVICIOS A LA<br>COMUNIDAD | 03<br>ACTIVIDADES<br>MUNICIPALES | 04<br>PROGRAMAS<br>SOCIALES | 05<br>PROGRAMAS<br>RECREACIONALES | 06<br>PROGRAMAS<br>CULTURALES |                  |
| <b>21</b>  |      |            |                | <b>GASTOS EN PERSONAL</b>                     | <b>3,368,083</b>         | <b>232,995</b>                    | <b>76,543</b>                    | <b>388,024</b>              | <b>17,039</b>                     | <b>34,371</b>                 | <b>4,117,055</b> |
|            | 01   |            |                | PERSONAL DE PLANTA                            | 2,590,791                | -                                 | -                                | -                           | -                                 | -                             | 2,590,791        |
|            | 02   |            |                | PERSONAL A CONTRATA                           | 519,392                  | -                                 | -                                | -                           | -                                 | -                             | 519,392          |
|            | 03   |            |                | OTRAS REMUNERACIONES                          | 191,200                  | -                                 | -                                | -                           | -                                 | -                             | 191,200          |
|            | 04   |            |                | OTROS GASTOS EN PERSONAL                      | 66,700                   | 232,995                           | 76,543                           | 388,024                     | 17,039                            | 34,371                        | 815,672          |
| <b>22</b>  |      |            |                | <b>BIENES Y SERVICIOS DE CONSUMO</b>          | <b>602,127</b>           | <b>2,492,240</b>                  | <b>115,350</b>                   | <b>155,200</b>              | <b>24,000</b>                     | <b>10,700</b>                 | <b>3,399,617</b> |
|            | 01   |            |                | ALIMENTOS Y BEBIDAS                           | -                        | 3,500                             | 4,800                            | 18,500                      | -                                 | 2,500                         | 29,300           |
|            | 02   |            |                | TEXTILES, VESTUARIO Y CALZADO                 | 3,000                    | -                                 | 2,050                            | 8,600                       | -                                 | 200                           | 13,850           |
|            | 03   |            |                | COMBUSTIBLES Y LUBRICANTES                    | 33,890                   | 53,150                            | -                                | -                           | 9,000                             | -                             | 96,040           |
|            | 04   |            |                | MATERIALES DE USO O CONSUMO                   | 68,027                   | 49,590                            | 2,900                            | 20,200                      | 8,400                             | 1,200                         | 150,317          |
|            | 05   |            |                | SERVICIOS BÁSICOS                             | 164,100                  | 420,000                           | -                                | -                           | -                                 | -                             | 584,100          |
|            | 06   |            |                | MANTENIMIENTO Y REPARACIONES                  | 38,410                   | 58,900                            | -                                | -                           | 6,600                             | -                             | 103,910          |
|            | 07   |            |                | PUBLICIDAD Y DIFUSIÓN                         | -                        | 2,000                             | 70,000                           | 2,100                       | -                                 | -                             | 74,100           |
|            | 08   |            |                | SERVICIOS GENERALES                           | 63,900                   | 1,903,100                         | 27,900                           | 94,400                      | -                                 | 2,500                         | 2,091,800        |
|            | 09   |            |                | ARRIENDOS                                     | 178,000                  | 2,000                             | 1,400                            | 6,600                       | -                                 | 600                           | 188,600          |
|            | 10   |            |                | SERVICIOS FINANCIEROS Y DE SEGUROS            | 20,000                   | -                                 | -                                | -                           | -                                 | -                             | 20,000           |
|            | 11   |            |                | SERVICIOS TÉCNICOS Y PROFESIONALES            | 13,300                   | -                                 | -                                | -                           | -                                 | -                             | 13,300           |
|            | 12   |            |                | OTROS GASTOS EN BIENES Y SERVICIOS DE CONSUMO | 19,500                   | -                                 | 6,300                            | 4,800                       | -                                 | 3,700                         | 34,300           |
| <b>23</b>  |      |            |                | <b>PRESTACIONES DE SEGURIDAD SOCIAL</b>       | <b>35,000</b>            | -                                 | -                                | -                           | -                                 | -                             | <b>35,000</b>    |
|            | 01   |            |                | PRESTACIONES PREVISIONALES                    | 35,000                   | -                                 | -                                | -                           | -                                 | -                             | 35,000           |
|            |      | 004        |                | Desahucios e Indemnizaciones                  | 35,000                   | -                                 | -                                | -                           | -                                 | -                             | 35,000           |
| <b>24</b>  |      |            |                | <b>TRANSFERENCIAS CORRIENTES</b>              | <b>1,266,759</b>         | <b>155,000</b>                    | <b>6,500</b>                     | <b>270,700</b>              | -                                 | <b>1,500</b>                  | <b>1,700,459</b> |
|            | 01   |            |                | AL SECTOR PRIVADO                             | -                        | 155,000                           | 6,500                            | 195,700                     | -                                 | 1,500                         | 358,700          |
|            |      | 001        |                | Fondos de Emergencia                          | -                        | -                                 | -                                | 6,000                       | -                                 | -                             | 6,000            |
|            |      | 004        |                | Organizaciones Comunitarias                   | -                        | -                                 | -                                | 20,000                      | -                                 | -                             | 20,000           |
|            |      | 005        |                | Otras Personas                                | -                        | 155,000                           | -                                | 20,000                      | -                                 | -                             | 175,000          |
|            |      | 007        |                | Asistencia Social a Personas Naturales        | -                        | -                                 | -                                | 146,700                     | -                                 | -                             | 146,700          |



REPUBLICA DE CHILE  
PROVINCIA DE LINARES

Secretaría Comunal de Planificación

|    |     |  |                  |                  |                |                |               |               |                  |
|----|-----|--|------------------|------------------|----------------|----------------|---------------|---------------|------------------|
|    | 008 | Premios y Otros  | -                | -                | 6,500          | 3,000          | -             | 1,500         | 11,000           |
| 03 |     | A OTRAS ENTIDADES PÚBLICAS                                     | 1,266,759        | -                | -              | 75,000         | -             | -             | 1,341,759        |
|    | 002 | A los Servicios de Salud                                       | 400              | -                | -              | -              | -             | -             | 400              |
|    | 080 | A las Asociaciones   | 18,600           | -                | -              | -              | -             | -             | 18,600           |
|    | 090 | Al Fondo Común Municipal-Permisos de Circulación               | 795,111          | -                | -              | -              | -             | -             | 795,111          |
|    | 092 | Al Fondo Común Municipal-Multas                                | 16,656           | -                | -              | -              | -             | -             | 16,656           |
|    | 099 | A Otras Entidades Públicas                                     | -                | -                | -              | 75,000         | -             | -             | 75,000           |
|    | 100 | A Otras Municipalidades  | 35,992           | -                | -              | -              | -             | -             | 35,992           |
|    | 101 | A Servicios Incorporados a su Gestión                          | 400,000          | -                | -              | -              | -             | -             | 400,000          |
| 26 |     | <b>OTROS GASTOS CORRIENTES</b>                                 | <b>3,701</b>     | -                | -              | -              | -             | -             | <b>3,701</b>     |
| 04 |     | APLICACIÓN FONDOS DE TERCEROS                                  | 3,701            | -                | -              | -              | -             | -             | 3,701            |
| 29 |     | <b>ADQUISICIÓN DE ACTIVOS NO FINAN.</b>                        | <b>6,900</b>     | -                | -              | <b>2,500</b>   | -             | -             | <b>9,400</b>     |
| 05 |     | MÁQUINAS Y EQUIPOS   | 2,900            | -                | -              | 2,000          | -             | -             | 4,900            |
| 06 |     | EQUIPOS INFORMATICOS   | -                | -                | -              | 500            | -             | -             | 500              |
| 07 |     | PROGRAMAS INFORMÁTICOS   | 4,000            | -                | -              | -              | -             | -             | 4,000            |
| 31 |     | <b>INICIATIVAS DE INVERSIÓN</b>                                | -                | <b>250,500</b>   | -              | <b>112,500</b> | -             | -             | <b>363,000</b>   |
| 02 |     | PROYECTOS  | -                | 250,500          | -              | 112,500        | -             | -             | 363,000          |
|    | 004 | Obras Civiles  | -                | 239,500          | -              | 112,500        | -             | -             | 352,000          |
|    | 002 | Mejoramiento de Vías y Espacios Públicos 2022                  | -                | 190,000          | -              | -              | -             | -             | 190,000          |
|    | 003 | Limpieza de Canales de Agua Lluvia 2022                        | -                | 5,000            | -              | -              | -             | -             | 5,000            |
|    | 004 | Mejoramiento Señaléticas de Tránsito 2022                      | -                | 15,000           | -              | -              | -             | -             | 15,000           |
|    | 005 | Mejoramiento Caminos de la Comuna 2022                         | -                | 29,500           | -              | -              | -             | -             | 29,500           |
|    | 006 | Mantenimiento y Sanitización de Edificios Municipales y EEPP   | -                | -                | -              | 112,500        | -             | -             | 112,500          |
|    | 005 | Equipamiento   | -                | 6,000            | -              | -              | -             | -             | 6,000            |
|    | 001 | Implementación Centro Veterinario de Atención Primaria         | -                | 6,000            | -              | -              | -             | -             | 6,000            |
|    | 006 | Equipos  | -                | 5,000            | -              | -              | -             | -             | 5,000            |
|    | 001 | Adquisición de Equipos Centro Veterinario de Atención Primaria | -                | 5,000            | -              | -              | -             | -             | 5,000            |
| 35 |     | <b>SALDO FINAL DE CAJA</b>                                     | -                | -                | -              | -              | -             | -             | -                |
|    |     | <b>TOTAL GASTOS</b>  | <b>5,282,570</b> | <b>3,130,735</b> | <b>198,393</b> | <b>928,924</b> | <b>41,039</b> | <b>46,571</b> | <b>9,628,232</b> |

2. **PÓNGASE**, en vigencia a partir del 1 de Enero de 2022, el Presupuesto de Ingresos y Egresos Corrientes y de Capital de la Municipalidad de Parral, en moneda nacional, para el ejercicio presupuestario 2022, desagregado a nivel de Subtítulos e ítem, con excepción de los subtítulos "Prestaciones de Seguridad Social", "Transferencias Corrientes" e "Iniciativas de Inversión", los cuales por ley han sido desagregados a nivel de asignación.
3. **APRUÉBESE**, los programas que se mencionan a continuación con sus respectivas fichas presupuestarias, que se agrupan en las diferentes áreas de gestión establecidas según la



REPUBLICA DE CHILE  
PROVINCIA DE LINARES

Secretaría Comunal de Planificación

normativa, teniendo desde esta fecha carácter de oficial, y se entiende incorporado íntegramente al presente Decreto Alcaldicio.

| PROGRAMAS – 02 SERVICIOS COMUNITARIOS   | TOTAL (M\$)      |
|---|------------------|
| (1) MEDIO AMBIENTE  | 84.398           |
| (2) ASEO DOMICILIARIO Y DE CALLES   | 1.200.000        |
| (3) MANTENCIÓN Y CONSUMO DE ÁREAS VERDES  | 662.000          |
| (4) MANTENCIÓN Y CONSUMO DE ALUMBRADO PÚBLICO   | 430.000          |
| (5) APOYO A LA COMUNIDAD EN TERMINAL DE BUSES Y TRANSITO                                      | 42.270           |
| (6) SERVICIO ESPECIFICO A LA COMUNIDAD  | 107.549          |
| (7) PROGRAMA DE GENERACIÓN DE EMPLEO MUNICIPAL  | 190.000          |
| (8) LIMPIEZA DE CANALES   | 5.000            |
| (9) VIALIDAD COMUNAL  | 138.890          |
| (10) SUBVENCIÓN Y APORTES A OTRAS PERSONAS JURÍDICAS PRIVADAS                                 | 155.000          |
| (11) ASESORÍA JURÍDICA A LA COMUNIDAD   | 32.066           |
| (12) APOYO Y ASISTENCIA TÉCNICA EN FORMULACIÓN DE INICIATIVAS DE INVERSIÓN Y PLANES COMUNALES | 83.562           |
| <b>TOTAL</b>  | <b>3.130.735</b> |

| PROGRAMAS – 03 ACTIVIDADES MUNICIPALES | TOTAL (M\$)    |
|--|----------------|
| (1) CELEBRACIÓN DÍAS ESPECIALES        | 20.000         |
| (2) MUNICIPIO AL DÍA                   | 113.393        |
| (3) ANIVERSARIO PATRIO                 | 15.000         |
| (4) CELEBRACION COMUNALES              | 15.000         |
| (5) VIVE EL VERANO                     | 35.000         |
| <b>TOTAL</b>                           | <b>198.393</b> |

| PROGRAMAS – 04 PROGRAMAS SOCIALES                        | TOTAL (M\$)    |
|--|----------------|
| (1) PROGRAMA MUNICIPAL DE LA VIVIENDA                    | 92.679         |
| (2) APOYO A LAS ORGANIZACIONES COMUNITARIAS              | 94.468         |
| (3) DESARROLLO ECONÓMICO                                 | 92.975         |
| (4) ASISTENCIA SOCIAL                                    | 169.866        |
| (5) ABSORCIÓN M.O. EN CONDICION DE VULNERABILIDAD SOCIAL | 112.500        |
| (6) SEGURIDAD PÚBLICA Y EMERGENCIA                       | 63.204         |
| (7) APOYO A MADRES TEMPORERAS                            | 6.000          |
| (8) PROGRAMA DE ALCOHOLISMO                              | 600            |
| (9) APOYO VENTANILLA ÚNICA                               | 46.023         |
| (10) APOYO AL TURISMO                                    | 5.400          |
| (11) PROGRAMAS EXTERNOS                                  | 114.869        |
| (12) CASA DEL ADULTO MAYOR                               | 95.902         |
| (13) ASISTENCIA AL MUNDO RURAL                           | 27.470         |
| (14) CASA JOVEN  | 6.968          |
| <b>TOTAL</b>   | <b>928.924</b> |



REPUBLICA DE CHILE  
PROVINCIA DE LINARES

Secretaría Comunal de Planificación

| PROGRAMAS – 05 PROGRAMAS RECREACIONALES                           | TOTAL (M\$)   |
|---|---------------|
| (1) APOYO DE FOMENTO AL DEPORTE, TURISMO Y RECREACIÓN COMUNITARIA | 41.039        |
| <b>TOTAL</b>  | <b>41.039</b> |

| PROGRAMAS – 06 PROGRAMAS CULTURALES                          | TOTAL (M\$)   |
|--|---------------|
| (1) CENTRO DE LA GESTIÓN MUNICIPAL DE LA CULTURA Y LAS ARTES | 32.471        |
| (2) BIBLIOTECA MUNICIPAL                                     | 14.100        |
| <b>TOTAL</b>   | <b>46.571</b> |

ANÓTESE, COMUNÍQUESE, PUBLÍQUESE Y ARCHÍVESE.



*Alejandra Román Clavijo*  
**ALEJANDRA ROMÁN CLAVIJO**  
SECRETARIA MUNICIPAL




*Paula Retamal Urrutia*  
**PAULA RETAMAL URRUTIA**  
ALCALDESA

*[Signature]*  
PRU/MHT/CGG/cgg

**DISTRIBUCIÓN:**



- 1.- Archivo Oficina de Partes (1);
- 2.- Administración Municipal (copia digital);
- 3.- Secretaría Municipal (copia digital);
- 4.- Dirección de Administración y Finanzas (1 Físico y 1 copia digital);
- 5.- Dirección de Control (copia digital);
- 6.- Dirección de Obras Municipales (copia digital);
- 7.- Dirección de Desarrollo Comunitario (copia digital);
- 8.- Dirección de Tránsito (copia digital);
- 9.- Dirección de Recursos Humanos (copia digital);
- 10.- Dirección de Asesoría Jurídica (copia digital);
- 11.- Dirección de Adquisiciones (copia digital);
- 12.- Dirección de Seguridad Pública y Emergencia (copia digital);
- 13.- Relaciones Públicas (copia digital);
- 14.- Dirección de Secretaría Comunal de Planificación (1).



Faint text at the top right, possibly a header or reference number.

|  |  |
|--|--|
|  |  |
|  |  |
|  |  |
|  |  |
|  |  |
|  |  |
|  |  |
|  |  |
|  |  |
|  |  |

NOTICE CONCERNING PUBLIC OFFICIALS



1. Director of the Department of Public Safety
2. Director of the Department of Transportation
3. Director of the Department of Health Services
4. Director of the Department of Social Services
5. Director of the Department of Education
6. Director of the Department of Corrections
7. Director of the Department of Community Development
8. Director of the Department of Parks and Recreation
9. Director of the Department of Public Works
10. Director of the Department of Planning and Economic Development
11. Director of the Department of Information Technology
12. Director of the Department of Intergovernmental Affairs
13. Director of the Department of Public Safety
14. Director of the Department of Transportation
15. Director of the Department of Health Services
16. Director of the Department of Social Services
17. Director of the Department of Education
18. Director of the Department of Corrections
19. Director of the Department of Community Development
20. Director of the Department of Parks and Recreation
21. Director of the Department of Public Works
22. Director of the Department of Planning and Economic Development
23. Director of the Department of Information Technology
24. Director of the Department of Intergovernmental Affairs